

Stadt Klütz

Beschlussvorlage	Vorlage-Nr: SV Klütz/17/11233			
Federführend: Zentrale Dienste	Status: öffentlich Datum: 31.01.2017 Verfasser: Madlen Ritschel			
Beschluss zur Anschaffung Mähtechnik/Winterdiensttechnik				
Beratungsfolge:				
Gremium	Teilnehmer	Ja	Nein	Enthaltung
Hauptausschuss der Stadt Klütz Finanzausschuss der Stadt Klütz Stadtvertretung Klütz				

Sachverhalt:

Um die Bewirtschaftung des Sportplatzes zu gewährleisten, wurde über die Beschaffung von Mähtechnik bzw. Winterdiensttechnik beraten. Die Anschaffung der Technik soll durch die Stadt Klütz erfolgen. Dazu wurden örtliche Fachbetriebe befragt, welche Gerätehersteller für die Leistungen der kommunalen Bewirtschaftung empfehlenswert sind. Im Ergebnis wurde der Gerätehersteller ISEKI und Kubota empfohlen. Leistungsstarke Geräte, die auch den Umbau auf ein Winterdienstfahrzeug erfüllen können, ist der ISEKI SXG 326 und der Kubota G26-HD.

Der Sportverein SV Klütz hatte seiner Zeit Angebote abgefragt, u. a. für den IKESI Rasentraktor SXG 326 und zusätzlich ein Angebot inkl. den Anbaugeräten (Schneeschild usw.). Durch die Verwaltung wurde ein Angebot zum Gerät Kubota Rasentraktor G26-HD abgefragt. Zu den Preisen der Anbaugeräte für den Kubota kann bisher keine Aussage erfolgen, dieses wird derzeit noch erfragt, da dieser Umbau für die Anbaugeräte nicht direkt ab Werk vollzogen wird.

Für die Anschaffung der Geräte inkl. Montage des Schnellwechslers und den Anbaugeräten Schnellschild, Frontkehrmaschine und Universalkehrwalze werden Kosten in ca. 30.000 € erwartet. Bei dem Gerät ISEKI SXG 326 gibt es die Möglichkeit durch einen Mietkauf von 36 Monaten die Anschaffung über 3 Jahre zu finanzieren um die Belastung des Haushalts 2017 zu reduzieren. Um die Bewirtschaftung ab April zu gewährleisten, muss eine Entscheidung des Geräteherstellers getroffen werden. Auch die Lieferzeit von ca. 3-4 Wochen nach Auftragserteilung sollte berücksichtigt werden.

Derzeit befindet sich die Stadt Klütz in der vorläufigen Haushaltsplanung. Die Anschaffungskosten wurden jedoch im Haushalt 2017 eingeplant. Die Auftragserteilung kann erst nach Genehmigung des Haushaltes durch die Kommunalaufsicht realisiert werden. Es sollte zu folgenden Punkten ein Beschluss gefasst werden

1. welches Gerät sich die Stadt Klütz entscheidet,
2. wenn die Entscheidung auf den ISEKI SXG 326 fällt, welche Finanzierungsmöglichkeit,
3. die Auftragserteilung, sobald der Haushalt 2017 genehmigt wurde, zu realisieren.

Beschlussvorschlag:

Die Stadtvertretung der Stadt Klütz beschließt, die Anschaffung des Gerätesund somit die Auftragserteilung an Firma.....
Voraussetzung zur Auftragserteilung ist der genehmigte Haushaltplan.

Finanzielle Auswirkungen:

Produktsachkonto: 02-11401-07189000

Mittel: 30.000,00 €

Bereitstellung: wurde in der Haushaltsplanung 2017 berücksichtigt

Anlagen:

1-Angebot Rasentraktor ISEKI SXG 326 HL

2-Angebot Rasentraktor ISEKI SXG 326 HL inkl. Anbaugeräte

3-Angebot Rasentraktor Kubota G26 HD

KMV Kommunalmaschinen Vertriebsgesellschaft Schwerin mbH -
Wismarsche Str. 321 - 19055 Schwerin

SV Klütz
Herr Drochner
Schloßstraße 1
23948 Klütz

Ansprechpartner

KMV Kommunalmaschinen
Vertriebsgesellschaft Schwerin mbH
Hans-Jürgen Köhn
E-Mail info@kmv-sn.de

5. Oktober 2016

Angebot 7427

Angebot Rasentraktor SXG 326 mit Mähwerk 1,37 m und Hochentleerung 600 l

Sehr geehrte Damen und Herren,

nachstehend erhalten Sie das Angebot ohne Anbaugeräte und Vorrüstungen.

Anz.	Best. Nr.	Beschreibung	Preis zzgl. MwSt.
1,00	30.9715	ISEKI SXG 326 HL	10.199,25 € 13.599,00 € -25,0%

Motor: 3- Zylinder wassergekühlter ISEKI-Dieselmotor, 1.123 cm³ Hubraum, Max.-Leistung 27 PS, Leistung nach Norm 97/68 EG 18 KW bei 2.500 U/min

Antrieb: Stufenloser hydrostatischer Fahrtrieb, 2 ergonomisch nebeneinander liegende Pedale, dadurch leichter Fahrtrichtungswechsel, Differentialsperre wirksam auf die Hinterräder

Geschwindigkeit: vorwärts: 0-16,5 km/h, rückwärts: 0-8 km/h

Bremsanlage: Trommelbremse wirksam auf die Hinterachse

Lenkung: leichtgängige vollhydraulische Ausführung, Vorderachse aus robustem Stahlguss, Achsschenkel mit Schmiernippeln

Hydraulik: 2 Funktionen-Steuergerät doppelwirkend und einfachwirkend Schwimmstellung, für die Steuerung des Grascontainers, zusätzliches Steuerventil für Mähwerk, alle Hydraulikleitungen in Norm-Ausführung (Ermeto)

Zwischenachszapfwelle: während der Fahrt schaltbar, 2000 U/min

KMV Kommunalmaschinen Vertriebsgesellschaft mbH
Bankverbindung:

Handelsregister Schwerin · HRB-Nr. 4827
UniCredit Bank – HypoVereinsbank BLZ 200 300 00
IBAN-Nr.: DE77 200300000015497008

Kto.-Nr. 15 49 7008
BIC-Nr.: HYVEDEMM300

Wismarsche Straße 321
19055 Schwerin

Tel. (03 85) 55 55 35 - 36
(03 85) 5 81 54 50 - 51
(03 85) 5 81 55 70 - 71
info@kmv-sn.de

Fax (03 85) 55 55 37

Geschäftsführer:
Jörg Müller, Klein-Welzin
Hans-Jürgen Köhn, Schwerin

Beratung, Verkauf,
Service, Systemlösungen

Anz.	Best. Nr.	Beschreibung	Preis zzgl. MwSt.
		Ausstattung: Überrollbügel nach ISO 5395, 180° klappbar, Mähwerksein- und ausschaltung unter Last, hydraulische Mähwerksaushebung in 6 Stufen (25,33,40,48,55,70 und 90 mm), vom Fahrersitz aus bedienbare Reinigungsklappe für den Graskanal zum Fangbehälter, verstellbarer Komfortsitz, großes informatives Armaturenbrett mit Betriebsstundenzähler, Tankanzeige und Motortemperatur, Kraftstofftankvolumen 21 Liter ausreichend für 1 Arbeitstag Bereifung: Spezial-Rasenbereifung: vorne: 18x8.50-8, hinten: 26x10.50-12, für geringen Bodendruck Maße: Länge 3215 mm, Breite 1420 mm, Höhe 1665 mm Besonderheit: In Verbindung mit dem ISEKI-Heckauswurfmäherwerk und dem Grasfangbehälter bietet das Fahrzeug eine überragende Mähleistung. Mit einer hochwertigen Fahrerkabine, Heizungsanlage und hydr. Zusatzausstattung erweiterbar zum Ganzjahrestraktör.	
1,00	30.9000	Überführungskosten (NETTO)	299,00 €
1,00	30.9865	Grasaufnahme 600 H	3.085,50 € 4.114,00 € -25,0%
		600 Lieter Grasaufnahme mit hydr. Hochentleerung 1,94 m inkl. Trennsatz, Maße: LxBxH 1410x1115x1440 mm, Gewicht: 138 kg	
1,00	30.9226	Montagekosten Grasaufnahme (netto)	221,00 €
1,00	30.9853	Zwischenachsmähwerl 1,37m	2.001,75 € 2.669,00 € -25,0%
		Schnittbreite 1,37 m, 2 Messer-Profi-Mäherdeck mict Heckauswurf	
		Summe	15.806,50 €
		MwSt. (19 %)	3.003,24 €
		Gesamt inkl. MwSt.	18.809,74 €

Dieses Angebot ist bis zum 30.11.2016 gültig.
 Lieferzeit ab Auftragserteilung ca. 2 Wochen.
 Veränderungen Lieferfristen vorbehalten.
 Garantie 24 Monate.
 Zahlungsziel 5 Tage 3% Skonto bei Sofortkauf.
 Mietkauf und Leasing ohne Skonto.

*ohne Anbaugeräte
(z.B. Dreschwälze)*

1. Mietkauf:	
Anschaffungswert netto	15.806,50 €
Laufzeit	36 Monate
Anzahlung	0
monatliche Mietrate	488,42 €

Bei Mietkauf ist die Mehrwertsteuer auf alle Mietraten im voraus zahlbar.

2. Leasing:

Anschaffungswert netto	15.806,50 €
Laufzeit	36 Monate
Anzahlung	0
Restwert	0
monatl. Leasingrate	485,26 € Mwst.

zzgl. Bearbeitungsgebühr

Mit freundlichem Gruß





Direkter Heckauswurf




Max. Motorleistung
22 / 27 PS



Umfassendes Systemangebot



Vielseitig in der Anlagenpflege
SXG 323/326



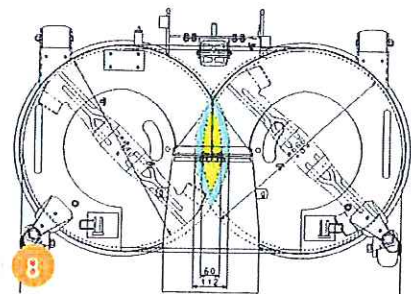

www.iseki.de



Grünpflege par excellence

Die hervorragende Schnittqualität wird durch ein hochwertiges 122/137cm 2-Messer-Mähwerk mit Heckauswurf erreicht.

Die beiden gegenläufig rotierenden Messer richten selbst nasses oder sehr dichtes Gras auf, schneiden es ab und befördern das Schnittgut anschließend gleichmäßig in den Grasaufnahmebehälter.



Optimierte Überlappung der beiden Messer. Dadurch wird sowohl bei kurzem als auch bei hohem Gras eine hervorragende Schnittqualität erreicht.

Montage leicht gemacht –
die klassenbeste Lösung!



1. Minute

Positionieren Sie das ISEKI-
Demontagegestell unter den
Behälter.



2. Minute

Befestigen Sie die Hubzylinder am Demontagege-
stell und lösen Sie die Sicherungsbolzen.



3. Minute

Demontieren Sie die Hydraulik-
stecker und entleeren Sie den
Container.

Technische Daten

Modell	SXG 323	SXG 326
Artikel-Nr.	30.9700	30.9705
Zylinder		3
Motorleistung, max.	22 PS	27 PS
Motorleistung netto nach Norm 97/68 EG	15 kW bei 2500 U/min	18 kW bei 2800 U/min
Tankvolumen		21 l
Hubraum		1123 cm ³
Geschwindigkeit	15 km/h	16,5 km/h
Radstand	1365 mm	1420 mm
Länge	3215 mm	3215 mm
Breite	1285 mm (Mähwerk 1220 mm)	1420 mm (Mähwerk 1370 mm)
Höhe	1300 mm	1665 mm
Schnittbreite		1220 - 1370 mm
Behältervolumen (Hochentleerung)		600 l
Behältervolumen (Bodeneutleerung)		550 l



Technische Änderungen im Interesse der Produktweiterentwicklung vorbehalten. Dieses Dokument ist unverbindlich. Daraus und aus möglichen Fehlern im Dokument können keine Ansprüche abgeleitet werden. Es gelten die Angaben der gültigen Auftragsbestätigung.

KMV Kommunalmaschinen Vertriebsgesellschaft Schwerin mbH -
Wismarsche Str. 321 - 19055 Schwerin

SV Klütz
Herr Drochner
Schloßstraße 1
23948 Klütz

Ansprechpartner
KMV Kommunalmaschinen
Vertriebsgesellschaft Schwerin mbH
Hans-Jürgen Köhn
E-Mail info@kmv-sn.de

30. September 2016

Angebot 7396

Angebot Rasentraktor SXG 326 mit Zubehör

Sehr geehrte Damen und Herren,

nachstehend erhalten Sie die Gewünschten Angebote zu Ihrer Verfügung.
Bei Rückfragen sehen wir gerne zur Verfügung.

Anz.	Best. Nr.	Beschreibung	Preis zzgl. MwSt.
1,00	30.9715	ISEKI SXG 326 HL	10.199,25 € 13.599,00 € -25,0%

Motor: 3- Zylinder wassergekühlter ISEKI-Dieselmotor, 1.123 cm³
Hubraum, Max.-Leistung 27 PS, Leistung nach Norm 97/68 EG 18
KW bei 2.500 U/min

Antrieb: Stufenloser hydrostatischer Fahrtrieb, 2 ergonomisch
nebeneinander liegende Pedale, dadurch leichter
Fahrtrichtungswechsel, Differentialsperre wirksam auf die
Hinterräder

Geschwindigkeit: vorwärts: 0-16,5 km/h, rückwärts: 0-8 km/h

Bremsanlage: Trommelbremse wirksam auf die Hinterachse

Lenkung: leichtgängige vollhydraulische Ausführung, Vorderachse
aus robustem Stahlguss, Achsschenkel mit Schmiernippeln

Hydraulik: 2 Funktionen-Steuergerät doppelwirkend und
einfachwirkend Schwimmstellung, für die Steuerung des
Grascontainers, zusätzliches Steuerventil für Mähwerk, alle
Hydraulikleitungen in Norm-Ausführung (Ermeto)

Zwischenachszapfwelle: während der Fahrt schaltbar, 2000 U/min

KMV Kommunalmaschinen Vertriebsgesellschaft mbH

Bankverbindung:

Handelsregister Schwerin · HRB-Nr. 4827

UniCredit Bank – HypoVereinsbank BLZ 200 300 00

IBAN-Nr.: DE77 200300000015497008

Kto.-Nr. 15497008

BIC-Nr.: HYVEDEMM300

▼ Wismarsche Straße 321
19055 Schwerin

▼ Tel. (03 85) 55 55 35 - 36
(03 85) 5 81 54 50 - 51
(03 85) 5 81 55 70 - 71
info@kmv-sn.de

Fax (03 85) 55 55 37

www.kmv-schwerin.de

▼ Geschäftsführer:
Jörg Müller, Klein-Welzin
Hans-Jürgen Köhn, Schwerin

▼ **Beratung, Verkauf,
Service, Systemlösungen**

Anz.	Best. Nr.	Beschreibung	Preis zzgl. MwSt.
		<p>Ausstattung: Überrollbügel nach ISO 5395, 180° klappbar, Mähwerksein- und ausschaltung unter Last, hydraulische Mähwerksaushebung in 6 Stufen (25,33,40,48,55,70 und 90 mm), vom Fahrersitz aus bedienbare Reinigungsklappe für den Graskanal zum Fangbehälter, verstellbarer Komfortsitz, großes informatives Armaturenbrett mit Betriebsstundenzähler, Tankanzeige und Motortemperatur, Kraftstofftankvolumen 21 Liter ausreichend für 1 Arbeitstag</p> <p>Bereifung: Spezial-Rasenbereifung: vorne: 18x8.50-8, hinten: 26x10.50-12, für geringen Bodendruck</p> <p>Maße: Länge 3215 mm, Breite 1420 mm, Höhe 1665 mm</p> <p>Besonderheit: In Verbindung mit dem ISEKI-Heckauswurfmäherwerk und dem Grasfangbehälter bietet das Fahrzeug eine überragende Mähleistung. Mit einer hochwertigen Fahrerkabine, Heizungsanlage und hydr. Zusatzausstattung erweiterbar zum Ganzjahrestaktor.</p>	
1,00	30.9000	Überführungskosten (NETTO)	299,00 €
1,00	30.9853	Zwischenachsmähwerl 1,37m	2.001,75 € 2.669,00 € -25,0%
		Schnittbreite 1,37 m, 2 Messer-Profi-Mäherdeck mict Heckauswurf	
1,00	30.9865	Grasaufnahme 600 H	3.085,50 € 4.114,00 € -25,0%
		600 Lieter Grasaufnahme mit hydr. Hochentleerung 1,94 m inkl. Trennsatz, Maße: LxBxH 1410x1115x1440 mm, Gewicht: 138 kg	
1,00	30.9226	Montagekosten Grasaufnahme (netto)	221,00 €
1,00	30.9636	Frontkraftheber mit Schnellkuppler	651,00 € 868,00 € -25,0%
		für den werkzeuglosen An- und Abbau von Frontanbaugeräten inkl. Frontzapfwellenanschluß-Profil	
1,00	30.228	Montage Frontkraftheber (netto)	258,00 €
1,00	30.9637	Eilgangventil für Frontkraftheber	177,75 € 237,00 € -25,0%
1,00	30.9643	Hydraulikanschluß vorne für SXG	161,25 € 215,00 € -25,0%
		für externe Verbaucher mit Schnellkuppelsteckdose, für Maschinen mit Hochentleerung (Satz=2 Stück)	
1,00	30.227	Montagekosten Hydraulikanschluß (netto)	128,00 €
1,00	30.9665	Demontagegestell für GLS 550 mit Hochentleerung	279,75 € 373,00 € -25,0%

Anz.	Best. Nr.	Beschreibung	Preis zzgl. MwSt.
1,00	30.0130	Schneeschild RSL 130	987,75 € 1.317,00 € -25,0%
		seitlich schwenkbar mit höhenverstellbaren Schleifkufen, Stahlverschleißschiene, Schnellkuppeldreieck, hydraulischer Seitenverstellung, Scharblatthöhe 544 mm, Pendelausgleich von 7° bis 15°, Arbeitsbreite von 1.158 - 1.300 mm.	
1,00	35.0130.1	Gummileiste RSL/RSM 130	67,50 € 90,00 € -25,0%
1,00	30.830	Frontkehrmaschine KL 110	1.760,25 € 2.347,00 € -25,0%
		einstufige Ausführung für leichten bis mittelschweren Einsatz. Patentrechtlich geschützte Pendelaufhängung, seitlich mechanisch schwenkbar, für Kehrwalzen mit 350 mm Bürstendurchmesser, Anbau über Kuppeldreieck, kpl. mit Gelenkwelle, Arbeitsbreite 1,10 m	
1,00	30.831	Spritztuch KL 110	99,75 € 133,00 € -25,0%
1,00	30.835	Universalkehrwalze KL 110	155,25 € 207,00 € -25,0%
		mit 350 mm Kehrdurchmesser.	
1,00	30.856	Hydraulische Seitenverstellung	240,00 € 320,00 € -25,0%
		zum stufenlosen Schwenken des Frontanbaugerätes (rechts-links) vom Fahrersitz aus.	
		Summe	20.772,75 €
		MwSt. (19 %)	3.946,82 €
		Gesamt inkl. MwSt.	24.719,57 €

Dieses Angebot ist bis zum 30.11.2016 gültig.
Lieferzeit ab Auftragserteilung ca. 3 Wochen.
Garantie nach den Garantiebestimmungen der Firma ISEKI **24 Monate.**
Zahlungsziel 5 Tage **3% Skonto bei Sofortkauf.**
Mietkauf und Leasing ohne Skonto.

1. Mietkauf:

Anschaffungswert netto	20.772,75 € + Mwst.
Laufzeit	36 Monate
Anzahlung	0
monatliche Mietrate	627,34 €

Bei Mietkauf ist die Mehrwertsteuer auf alle Mietraten im voraus zahlbar
Mehrwertsteuer/Mietrate = 119,19 € x 36 Monate = 4.290,84 €

Angebot vorbehaltlich der Prüfung durch die Leasinggesellschaft.
zzgl. Bearbeitungsgebühr

2. Leasing:

Anschaffungswert netto	20.772,75 € + Mwst.
Laufzeit	36 Monate
Anzahlung	0
Restwert	0
monatl. Leasingrate	621,11 € + Mwst.

Angebot vorbehaltlich der Prüfung durch die Leasinggesellschaft.
zzgl. Bearbeitungsgebühr

Mit freundlichem Gruß



ATLAS MECKLENBURG

BAUMASCHINEN UND FAHRZEUGTECHNIK GMBH

CAMBSER STRASSE 22, 19067 RAMPE

Amt Klützer Winkel
z. Hd. Frau Ritschel
Schlossstraße 1

23948 Klütz

Amt Klützer Winkel EINGANG			
30. Jan. 2017			
AV	PM	LVS	Soust.
EX	PB II	EB ID	EB IV

Rampe, den 25.01.2017

Angebot- Nr.: 2017-01022

Sehr geehrte Frau Ritschel,

wir bedanken uns für Ihre Anfrage zur Lieferung eines Rasentraktors Kubota und bieten Ihnen wie folgt an:

**Lieferung von 1 Stck. Rasentraktor Kubota Typ G26 HD
Art.-Nr. W26TC50726**

- Dieselmotor max. 26 PS
- Hubraum 1.001 cm³
- Hydrostatgetriebe/Tempomat/Differentialsperre
Einpedalsteuerung/
- Zwischenachsmähwerk 1,37 m/Antrieb über Gelenkwelle und
Winkelgetriebe/hydraulischer Mähwerksaushub/zentrale
Schnitthöhenverstellung
- Grasfangbehälter 600 l mit Hochentleerung/Inhalt ca. 600 l/
Auskipphöhe 1,93 m
- Eigengewicht des Mähers 915 kg

Zum Nettopreis von	16.170,00	Euro
zzgl. Montage netto	320,00	Euro
zzgl. Vorfracht netto	250,00	Euro
Gesamtpreis	16.740,00	Euro
+19% MwSt.	3.180,60	Euro
Bruttopreis	19.920,60	Euro

- 2 -

ATLAS MECKLENBURG BAUMASCHINEN UND FAHRZEUGTECHNIK GmbH
CAMBSER STRASSE 22, 19067 RAMPE, TEL. 03866/470130, FAX 03866/470147

GF : Rudi H. K. Lange Gerichtsstand : Schwerin

Sparkasse Schwerin (BLZ 140 514 62), Kto.-Nr. 34 008 5100

Die vorgenannten Preise verstehen sich zzgl. 19 % MwSt

Lieferung: Nach Vereinbarung
Zahlung : 21 Tage, rein netto
Bindefrist: bis zum 31.03.2017
Gewährleistung: 12 Monate

Für weitere Rückfragen steht Ihnen unser Mitarbeiter, Herr Böttcher,
gern zur Verfügung. 0171/7738951

Mit freundlichen Grüßen
ATLAS MECKLENBURG GmbH



Kubota




KUBOTA DIESEL KOMPAKT-MÄHTRAKTOREN

G

G23/G26

Professionelle Mähtechnik mit integrierter Grasfangeinrichtung

Kraft, Wendigkeit und Ausdauer -
Leistungsstarke Mähtraktoren mit integrierter Boden- oder Hochentleerung



Das Gesamtkonzept für b höchste Flächenleistung.



Bodenentleerung




**Überladehöhe:
1930 mm**

Hochentleerung

Beste Schnittqualität und

Für Ihren professionellen Einsatz sollte das Beste gerade gut genug sein. Die KUBOTA Kompakt-Traktoren G23 und G26 bieten maximale Motorleistung, extrem robust konstruierte Mähwerke und die höchste Aushubhöhe in dieser Klasse.



Neues Twin-Cut-Mähwerk mit Zahnradantrieb

Der extrem robuste Messerantrieb macht den Unterschied. Anders als durch einfache Zahnriemen erfolgt der Antrieb bei der neuen KUBOTA G-Serie durch eine Gelenkwelle und ein wartungsfreies und haltbares Stirnradgetriebe. Diese Konstruktion erlaubt eine große Überlappung der beiden gegenläufigen Messer und garantiert so ein hervorragendes Schnittbild auch bei extremen Arbeitsbedingungen.

Das Messerantriebssystem ist komplett gekapselt – sicherer und langlebiger Einsatz ist garantiert

Große Bodenfreiheit

Das Mähwerk lässt sich um 150 mm anheben, das gibt Sicherheit beim Transport und beim Überfahren von Hindernissen.

Zentrale Schnitthöhenverstellung

Die Schnitthöhenverstellung erfolgt kinderleicht. Durch einfaches Drehen des Einstellknopfs justieren Sie die Schnitthöhe exakt in 6 mm-Schritten.



Ihr starker Partner für schwere A

Robuste und leistungsstarke Dieselmotoren, extreme Wendigkeit und haltbare Konstruktion – mit diesen Eigenschaften arbeiten Sie effektiv und holen mehr aus Ihrem Arbeitstag.

Neue Motoren

17 kW (23 PS) beim G23 und 19 kW (26 PS) beim G26 – die Motoren garantieren schnelles und effizientes Arbeiten. Mit dieser Leistung ist hohes und nasses Gras oder das Arbeiten an Steigungen kein Problem.



Hohe Transportgeschwindigkeit

Die leistungsstarken Motoren und das neue Getriebe ermöglichen Transportgeschwindigkeiten von 15,5 km/h beim G23 und 17 km/h beim G26 – auch das macht die Maschinen produktiver.

Ölgekühlte Zapfwellenkupplung*

Das große 1,37 m-Mähwerk wird beim G26 sanft und einfach durch eine ölgekühlte Lamellenkupplung zugeschaltet. So werden Belastungsspitzen im Antriebsstrang minimiert und der Wartungsaufwand reduziert.

* Keilriemenkupplung beim G23

Kleiner Wenderadius

Der große Lenkeinschlag und die kompakte Bauform der G-Serie ermöglichen auch bei engen Verhältnissen maximale Flächenleistung. Die meisten Hindernisse können ohne umständliches Rangieren umfahren werden.



Vorderachse aus Stahlguss

Um Verschleiß und damit Ausfallzeiten zu vermeiden, ist die Vorderachse extrem belastbar ausgeführt.

arbeiten.



Einpedalsteuerung des Hydrostattantriebs

Mit einem Pedal werden Fahrgeschwindigkeit und Fahrtrichtung angesteuert. Eine Fehlbedienung wird durch die einfache Handhabung ausgeschlossen.



Großer Kraftstofftank

Der Kraftstofftank fasst 20,5 l, das bedeutet weniger Tankstops und damit eine verbesserte Effektivität.

Differentialsperre

Die auf die Hinterachse wirkende Differentialsperre gibt Ihnen auch im schwierigsten Gelände genügend Traktion, ein Steckenbleiben ist so gut wie ausgeschlossen.



Nasse Scheibenbremsen

Mit der leicht zu bedienenden nassen Scheibenbremse halten Sie schnell und einfach an. Das auf Lebensdauer ausgelegte System arbeitet nahezu verschleißfrei.

Konzipiert für schwere Einsätze.

Auch bei den schwierigsten Anforderungen können Sie gelassen bleiben. Mit den Kubota Kompakttraktoren haben Sie ein Optimum an Qualität um jede Arbeit bequem zu erledigen.

Hydrostatische Servo-Lenkung

Die hydrostatische Servo-Lenkung erlaubt ermüdungsfreies Arbeiten und vereinfacht das Mähen auf Flächen mit vielen Hindernissen.



Typgeprüfte Scheinwerfer

Die Maschinen sind serienmäßig mit EG-zertifizierten Scheinwerfern ausgerüstet. So arbeiten Sie auch bei Dunkelheit sicher und produktiv.

Tempomat

Für komfortables und genaues Mähen auf großen Flächen können Sie über den Tempomaten die Geschwindigkeit fixieren.



Bedienerfreundliche Armaturentafel

Die logisch angeordneten und gut ablesbaren Anzeigeeinstrumente informieren Sie exakt über alle wichtigen Betriebszustände der Maschine.



Komfortable Fahrerplattform

Die Fahrerplattform ist so groß und niedrig wie möglich gehalten worden. Das gewährleistet viel Fußraum und bequemes Auf- und Absteigen.



Konstruiert für einfache Bedienung.



Grasfangbehälter mit großem Fassungsvermögen


Die einfach an- und abbaubaren Grasfangbehälter besitzen ein großes Fassungsvermögen von 640 l (Hochentleerung) beziehungsweise 540 l (Bodenentleerung). Diese großen Kapazitäten vermindern die Entleerzeiten und steigern damit Ihre Produktivität. Durch den einfachen und schnellen An- und Abbau* des Grasfangbehälters können die Maschinen auch für andere Aufgaben genutzt werden, z. B. für den Anhängerbetrieb.

* optionale Abstellstützen sind für die Modelle mit Hochentleerung erforderlich.



Effektive Füllstandsanzeige

Die Modelle der KUBOTA-G-Serie sind serienmäßig mit einer akustischen Füllstandsanzeige ausgestattet. Dieses auf die jeweiligen Verhältnisse einstellbare System spricht genau an und verhindert so eine Überfüllung des Grasfangbehälters.



Großzügiger Anfahrwinkel

Der Grasfangbehälter ist an der Unterseite um 21° angeschrägt. Dieser große Anfahrwinkel gibt eine verbesserte Bodenfreiheit bei rückwärtigen Hindernissen und optimiert die Wendigkeit.

Technische Daten

Modell		G23	G26
Motor			
Modell		Kubota D902	Kubota D1005
Typ		3-Zylinder-Dieselmotor, wassergekühlt	
Maximalleistung (SAE)	kW (PS)	17 (23)	19 (26)
Gesamthubraum	ccm	898	1001
Nenn Drehzahl	U/min		3200
Kraftstofftankvolumen	ℓ		20.5
Gertriebe			
Typ		Hydrostatische Kraftübertragung	
Maximale Transportgeschwindigkeit	km/h	15.5	17.0
Differentialsperre			Serienmäßig
Tempomat			Serienmäßig
Geschwindigkeitsregelung			Einpedalsteuerung
Bereifung			
Vorne			16 x 7,5-8 turf
Hinten			24 x 12-12 turf
Bremse			Nasse Scheiben
Lenkung			
Typ		Hydrostatisch	
Ungeschnittener Kreis	m	1.7	
Abmessungen			
Spurbreite (vh)	mm	900 / 840	
Radstand	mm	1390	1460
Gesamtlänge (HD/LD ohne Frontgewichtshalter)	mm	3160 / 2980	3215 / 3035
Gesamtbreite	mm	1150	
Gesamthöhe (inkl. Grasfangbehälter) (HD / LD)	mm	1600 / 1350 (über Lenkrad)	
Gewicht (inkl. Mähwerk und Grasfangbehälter) (HD / LD)	kg	840 / 690	890 / 735
Bodenfreiheit (ohne Mähwerk)	mm	230	
Mähwerksantrieb			
Ausführung		Gelenkwellenantrieb	
Zapfwelldrehzahl		2600	
Kupplung		Riemenspannung	Ölgekühlte Lamellenkupplung
Sonstiges			
Wassertemperaturanzeige		Serienmäßig	
Tankanzeige		Serienmäßig	
Betriebstundenzähler / Drehzahlmesser		Serienmäßig	
Easy Checker		Serienmäßig	

Technische Daten Mähwerk

Modell		RCK48-G23	RCK54-G26
Schnittbreite	inch (cm)	48 (122)	54 (137)
Messerantrieb		Stirnradgetriebe	
Mähwerksaushub		Hydraulisch	
Aushubhöhe des Mähwerks	mm	150	
Schnitthöhe	mm	25 – 100	
Schnitthöhenverstellung		Zentral über Drehknopf, 6mm-Abstufung	
Anzahl der Messer		2	
Messerslänge	mm	673	748
Grasfangbehälter			
Fassungsvolumen (Hochentleerung/Bodenentleerung)	ℓ	640 / 560	
Auskipphöhe (Hochentleerung)	mm	1930	
Sensor für Füllstandsanzeige		Standard	
Material des Grasfangbehälters (HD/LD)		Metall / Gewebe	

Der Hersteller behält sich das Recht vor, technische Daten ohne Vorankündigung zu ändern.
Die vorliegende Broschüre dient ausschließlich zur Beschreibung.

©2009 Kubota Corporation



KUBOTA (DEUTSCHLAND) GmbH

Senefelder Straße 3-5, 63110 Rodgau/Nieder-Roden
Telefon 06106/873-0 Telefax 06106/873-197 E-mail info@kubota.de
www.kubota.de

Gartentechnik Carmen Böhm
 Gerberhof 8, 23936 Grevesmühlen
 Tel. 03881 / 710692 Fax. 03881 / 710693 E-Mail: C.Boehm1@gmx.de



Gartentechnik Carmen Böhm, Gerberhof 8, 23936 Grevesmühlen
 Barverkauf

Seite: 1
 Kunden Nr.: 000000
 Datum: 23.01.2017

Angebot Nr. 7100066

Pos	Text	Menge	Einzelpreis EUR	Gesamtpreis EUR
1	Dolmar Rasentraktor TM - 122.22 H2 Briggs und Stratton Motor 2-Zylinder Hydrostat Schnittbreite 121cm - (2 Messer) Fangkorb 300 Liter	1,00 Stück	4.494,96	4.494,96
2	incl. Zusammenbau, incl. Betriebsstoffe	1,00	0,00	0,00
3	Auf Wunsch wird das Gerät kostenlos angeliefert. Es erfolgt eine Einweisung in das Bediensystem des Gerätes.	1,00	0,00	0,00
Gesamt Netto				4.494,96
zzgl. 19,00 % USt. auf			4.494,96	854,04
Gesamtbetrag				5.349,00

Das Rechnungsdatum entspricht dem Lieferdatum.

Gartentechnik
 Carmen Böhm
 Am Gerberhof 8
 23936 Grevesmühlen

Volks- und Raiffeisenbank eG
 IBAN: DE93140613080002633400
 BIC: GENODEF1GUE

St.-ID: DE 245230418

Ware bleibt bis zur vollständigen
 Bezahlung Eigentum von Fa.
 Gartentechnik Carmen Böhm.